

Ausfüllhilfe

MASS-RENOVIERUNGSFENSTER 84. K MR

Aufmaß vorhandenes Dachfenster

Gemessen wird einfach am Innenfutteranschluss. Mehr Maße benötigen wir nicht für Ihr Maß-Renovierungs-Wohndachfenster. Siehe »MR«-Messpunkte auf der Ausfüllhilfe unten.

Gewünschte Ausführung angeben. Die untenstehenden Bestellangaben sind durch den Besteller überprüft. Die Lieferung erfolgt zu den bekannten Bedingungen. Da es sich um Sonderanfertigungen handelt, ist jede Rücknahme ausgeschlossen.

	Stück	Breite in mm	Höhe in mm	Sonstige Angaben (z. B. Eindeckrahmen-Material, Eindeckrahmen für erhöht eingebaute Dachfenster, Eindeckart, Sonderwünsche etc.)
1. 84. K MR inkl. EDR <input checked="" type="checkbox"/> Farbe weiß oder <input type="checkbox"/> Kiefer-Dekor	1	1000	1100	EDR Ziegel Alu
2. 84. K MR inkl. EDR <input checked="" type="checkbox"/> Farbe weiß oder <input type="checkbox"/> Kiefer-Dekor	1	1150	1200	EDR Ziegel Alu
3. 84. K MR inkl. EDR <input type="checkbox"/> Farbe weiß oder <input type="checkbox"/> Kiefer-Dekor		(Zur Ermittlung dieser Maße siehe »MR«-Messpunkte unten.)		
4. 84. K MR inkl. EDR <input type="checkbox"/> Farbe weiß oder <input type="checkbox"/> Kiefer-Dekor				
5. 84. K MR inkl. EDR <input type="checkbox"/> Farbe weiß oder <input type="checkbox"/> Kiefer-Dekor				

Zubehör passend für oben bestellte Fenster (bitte ankreuzen, ob lose oder montiert):

Artikelbezeichnung (z. B. faltstores)	Standard	Exklusiv	Bedienung E/EF/SF/ M RotoTherm ¹⁾	Dekor	für faltstore Duo, untere Stofffarbe	Rahmen- profilfarbe
1. Rollo Preisgruppe D		<input checked="" type="checkbox"/>		767		weiß
2. faltstore		<input checked="" type="checkbox"/>	M	A-113		weiß
3.						

»MR«-Messpunkte beim Roto Maß-Renovierungsfenster in Kunststoff 84. K MR

Aufmaß vorhandenes Dachfenster

Gemessen wird einfach am Innenfutteranschluss.

Mehr Maße benötigen wir nicht für Ihr Maß-Renovierungsfenster.

Das Roto Maß-Renovierungsfenster ist in folgenden Größen und Ausführungen lieferbar:

Typ 84. K MR

Klapp-Schwing-Ausführung

min. 430¹⁾ bis 1310 mm Breite und

min. 730 bis 1350 mm Höhe²⁾

Bei Unterschreitung der Mindestmaße ist eine Lieferung der Baureihe 6.. Schwingausführung zum gleichen Preis möglich:

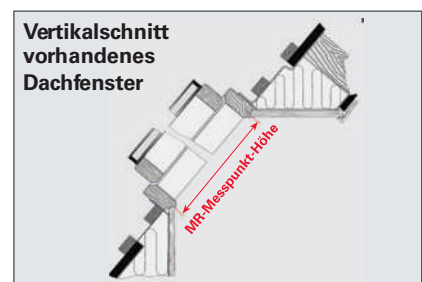
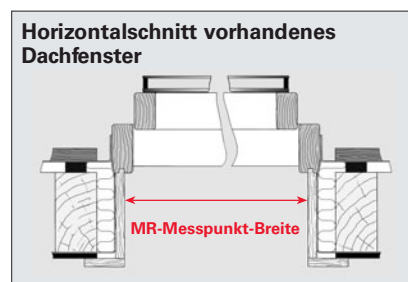
Typ 64. K MR Schwing-Ausführung

min. 430 mm Breite¹⁾ und

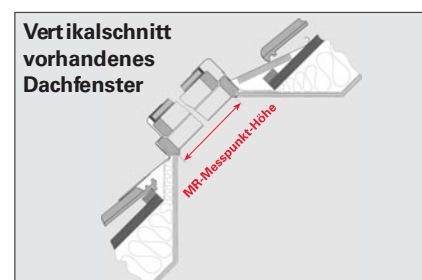
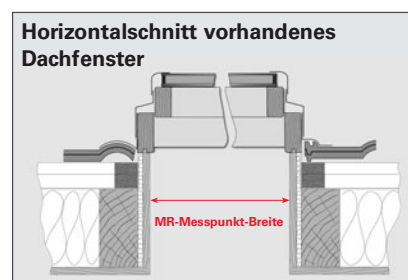
min. 530 mm Höhe¹⁾

¹⁾ Bei einer Breite unter 490 mm und einer Höhe unter 730 mm sind nur der faltstore, das Außenrollo und der Außenrollladen als Zubehör lieferbar.

Für normal eingebaute Dachfenster mit Eindeckrahmen



Für erhöht eingebaute Dachfenster, z. B. mit Bleieinfassung. (Diese Ausführung bitte im Bestellblatt vermerken und Aufpreis beachten!)



²⁾ Bei einer Breite von min. 600 mm bis max. 890 mm bis 1550 mm Höhe möglich.



MASS-RENOVIERUNGSFENSTER 84. K MR

Aufmaß vorhandenes Dachfenster

Gemessen wird einfach am Innenfutteranschluss. Mehr Maße benötigen wir nicht für Ihr Maß-Renovierungs-Wohndachfenster. Siehe »MR«-Messpunkte auf der Ausfüllhilfe (Rückseite des Deckblattes).

Gewünschte Ausführung angeben. Die untenstehenden Bestellangaben sind durch den Besteller überprüft. Die Lieferung erfolgt zu den bekannten Bedingungen. Da es sich um Sonderanfertigungen handelt, ist jede Rücknahme ausgeschlossen.

	Stück	Breite in mm	Höhe in mm	Sonstige Angaben <small>(z. B. E in edkrahmen-Material, E in edkrahmen für erhöht eingebaute Dachfenster, Eindeckart, Sonderwünsche etc.)</small>
1. 84. K MR inkl. EDR <input type="checkbox"/> Farbe weiß oder <input type="checkbox"/> Kiefer-Dekor				
2. 84. K MR inkl. EDR <input type="checkbox"/> Farbe weiß oder <input type="checkbox"/> Kiefer-Dekor				
3. 84. K MR inkl. EDR <input type="checkbox"/> Farbe weiß oder <input type="checkbox"/> Kiefer-Dekor				
4. 84. K MR inkl. EDR <input type="checkbox"/> Farbe weiß oder <input type="checkbox"/> Kiefer-Dekor				
5. 84. K MR inkl. EDR <input type="checkbox"/> Farbe weiß oder <input type="checkbox"/> Kiefer-Dekor				

Zubehör passend für oben bestellte Fenster (bitte ankreuzen, ob lose oder montiert):

Artikelbezeichnung (z. B. Faltstores)	Standard	Exklusiv	Bedienung E/EF/SF/ M RotoTherm ¹⁾	Dekor	für Faltstore Duo, untere Stofffarbe	Rahmen- profilfarbe
1.						
2.						
3.						
4.						
5.						
6.						

¹⁾ E=Elektrisch, EF=Elektrisch Funk, SF=Solar Funk, M=Manuell RotoTherm

Rechnungsganschrift (Händlerstempel):

Lieferanschrift:

Bestelldatum _____ Besteller _____

Kommission _____

Termin _____

Termin _____